



УПРАВЛЕНИЕ ФЕДЕРАЛЬНОЙ СЛУЖБЫ  
ГОСУДАРСТВЕННОЙ СТАТИСТИКИ  
ПО РЕСПУБЛИКЕ КРЫМ И Г. СЕВАСТОПОЛЮ

# Финансовое состояние организаций по г. Севастополю



январь - июль 2023 года



# Финансовое состояние организаций

по г. Севастополю

январь - июль 2023 года

- 01 Сальдированный финансовый результат организаций
- 02 Прибыль организаций
- 03 Убыток организаций
- 04 Доля прибыльных и убыточных организаций
- 05 Доля прибыльных и убыточных организаций по видам экономической деятельности



# Финансовое состояние организаций

по г. Севастополю

январь - июль 2023 года

- 06 Финансовые результаты деятельности организаций
- 07 Дебиторская задолженность организаций
- 08 Кредиторская задолженность организаций
- 09 Просроченная кредиторская и дебиторская задолженность организаций
- 10 Уровень рентабельности (убыточности) за январь - июнь 2023 г.

# САЛЬДИРОВАННЫЙ ФИНАНСОВЫЙ РЕЗУЛЬТАТ ОРГАНИЗАЦИЙ\*


январь - июль 2023 г., млн рублей

всего **891,4** млн рублей



**928,6**

Торговля оптовая и розничная; ремонт автотранспортных средств и мотоциклов



**743,6**

Обеспечение электрической энергией, газом и паром; кондиционирование воздуха



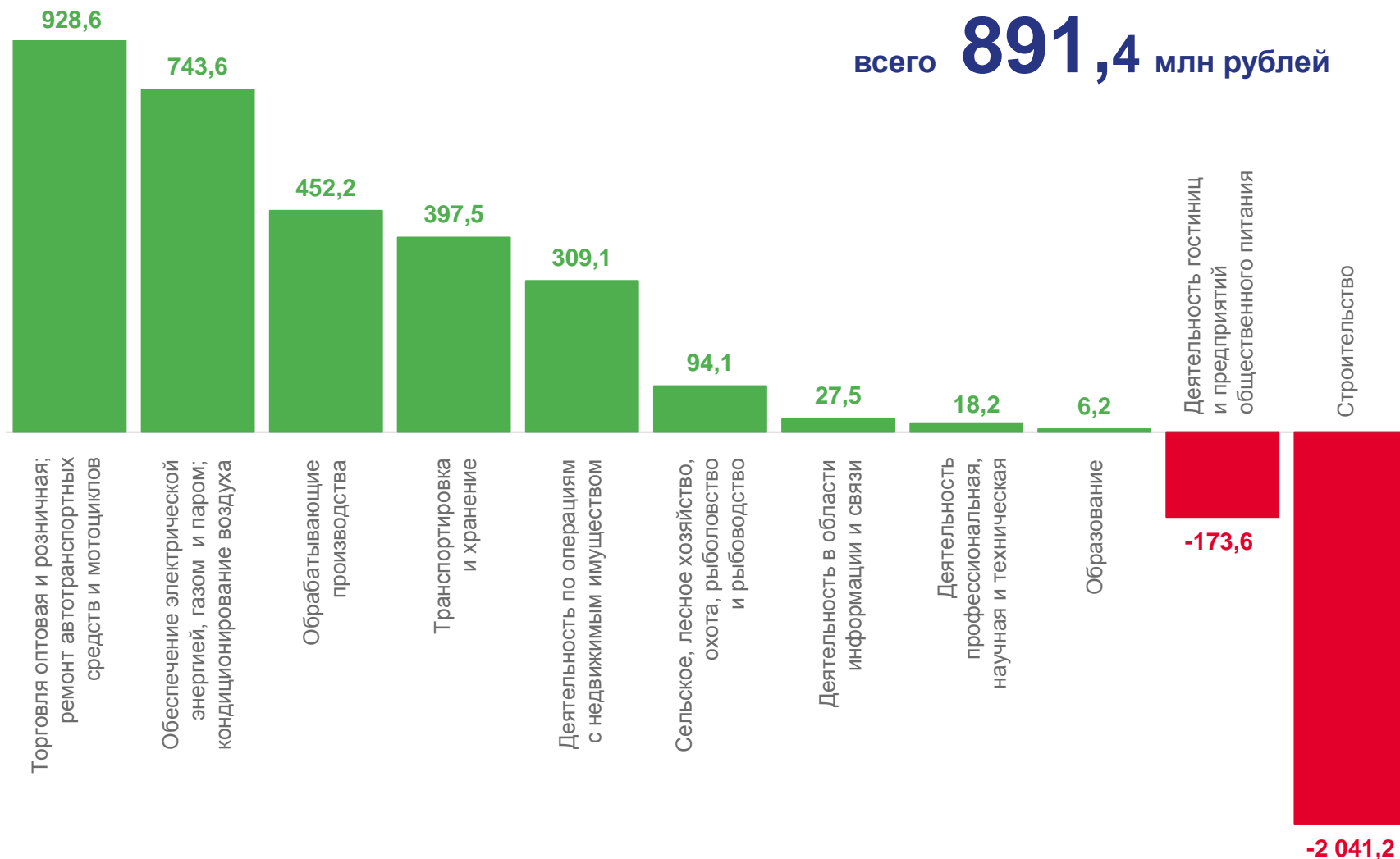
**- 173,6**

Деятельность гостиниц и предприятий общественного питания



**- 2 041,3**

Строительство



\* по крупным и средним организациям (без организаций с численностью менее 15 чел.) по «хозяйственным» видам экономической деятельности



# ПРИБЫЛЬ ОРГАНИЗАЦИЙ\*

январь - июль 2023 г., млн рублей

всего ▲ **3 796,4** млн рублей



**615,6**

Обработывающие производства



**465,1**

Транспортировка и хранение



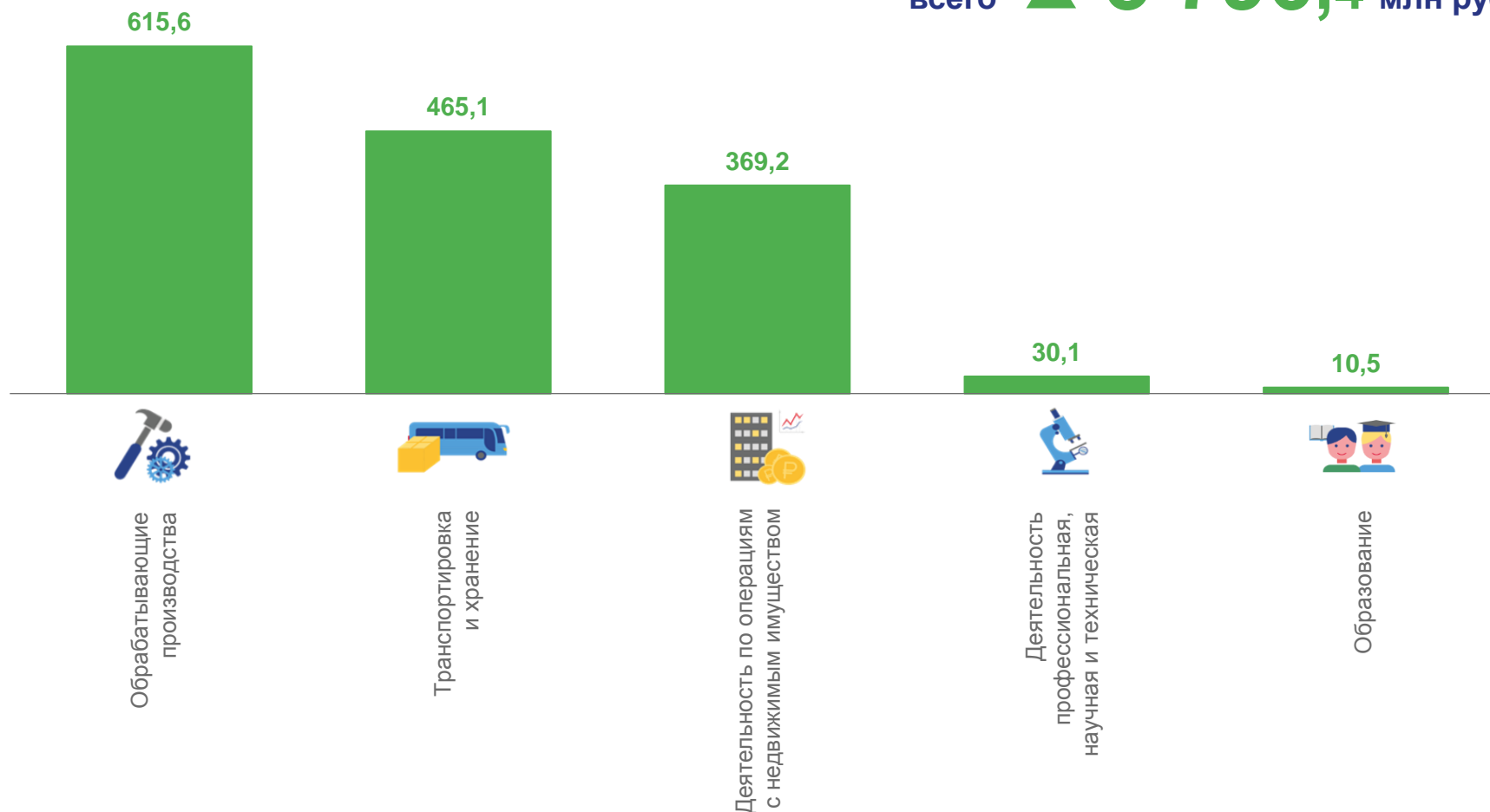
**369,2**

Деятельность по операциям с недвижимым имуществом



**30,1**

Деятельность профессиональная, научная и техническая



\* по крупным и средним организациям (без организаций с численностью менее 15 чел.) по «хозяйственным» видам экономической деятельности



# УБЫТОК ОРГАНИЗАЦИЙ\*

январь - июль 2023 г., млн рублей

всего ▼ **2 905,0** млн рублей

 **163,4**

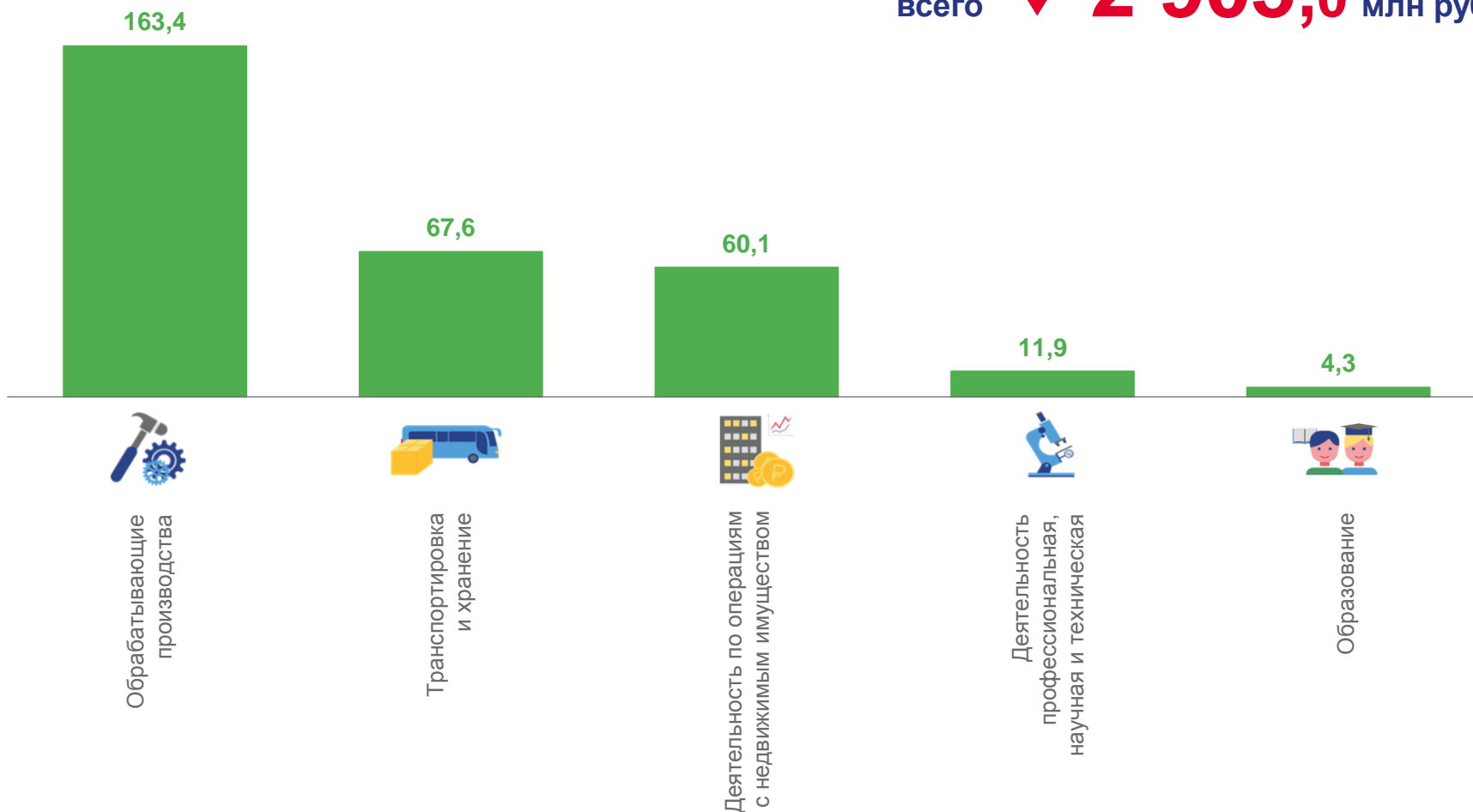
Обрабатывающие производства

 **67,6**

Транспортировка и хранение

 **60,1**

Деятельность по операциям с недвижимым имуществом



\* по крупным и средним организациям (без организаций с численностью менее 15 чел.) по «хозяйственным» видам экономической деятельности



# + ДОЛЯ ПРИБЫЛЬНЫХ И УБЫТОЧНЫХ ОРГАНИЗАЦИЙ\*

январь - июль 2023 г.

основная доля от общей суммы прибыли



Промышленность

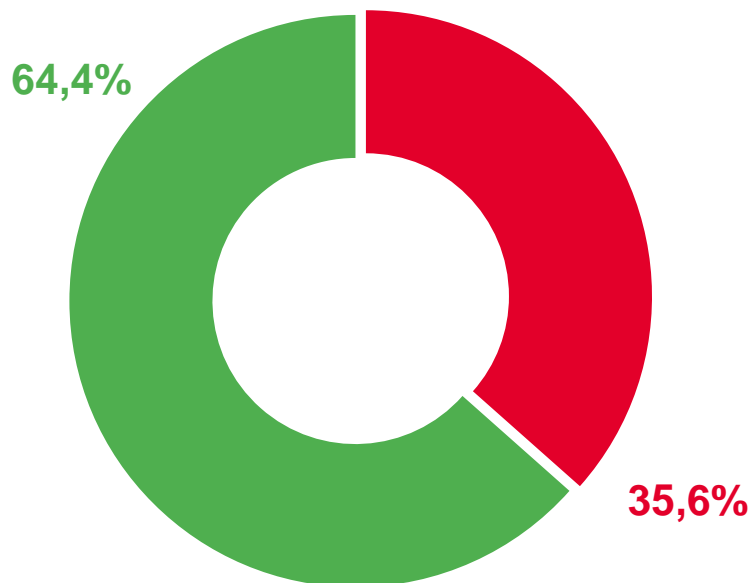


Торговля оптовая и розничная; ремонт автотранспортных средств и мотоциклов



Транспортировка и хранение

ПРИБЫЛЬ



УБЫТОК

основная доля от общей суммы убытка



Строительство



Промышленность



Деятельность гостиниц и предприятий общественного питания

\* по крупным и средним организациям (без организаций с численностью менее 15 чел.) по «хозяйственным» видам экономической деятельности

# ДОЛЯ ПРИБЫЛЬНЫХ И УБЫТОЧНЫХ ОРГАНИЗАЦИЙ ПО ВИДАМ ЭКОНОМИЧЕСКОЙ ДЕЯТЕЛЬНОСТИ\*

январь - июль 2023 г., в % к общему числу организаций

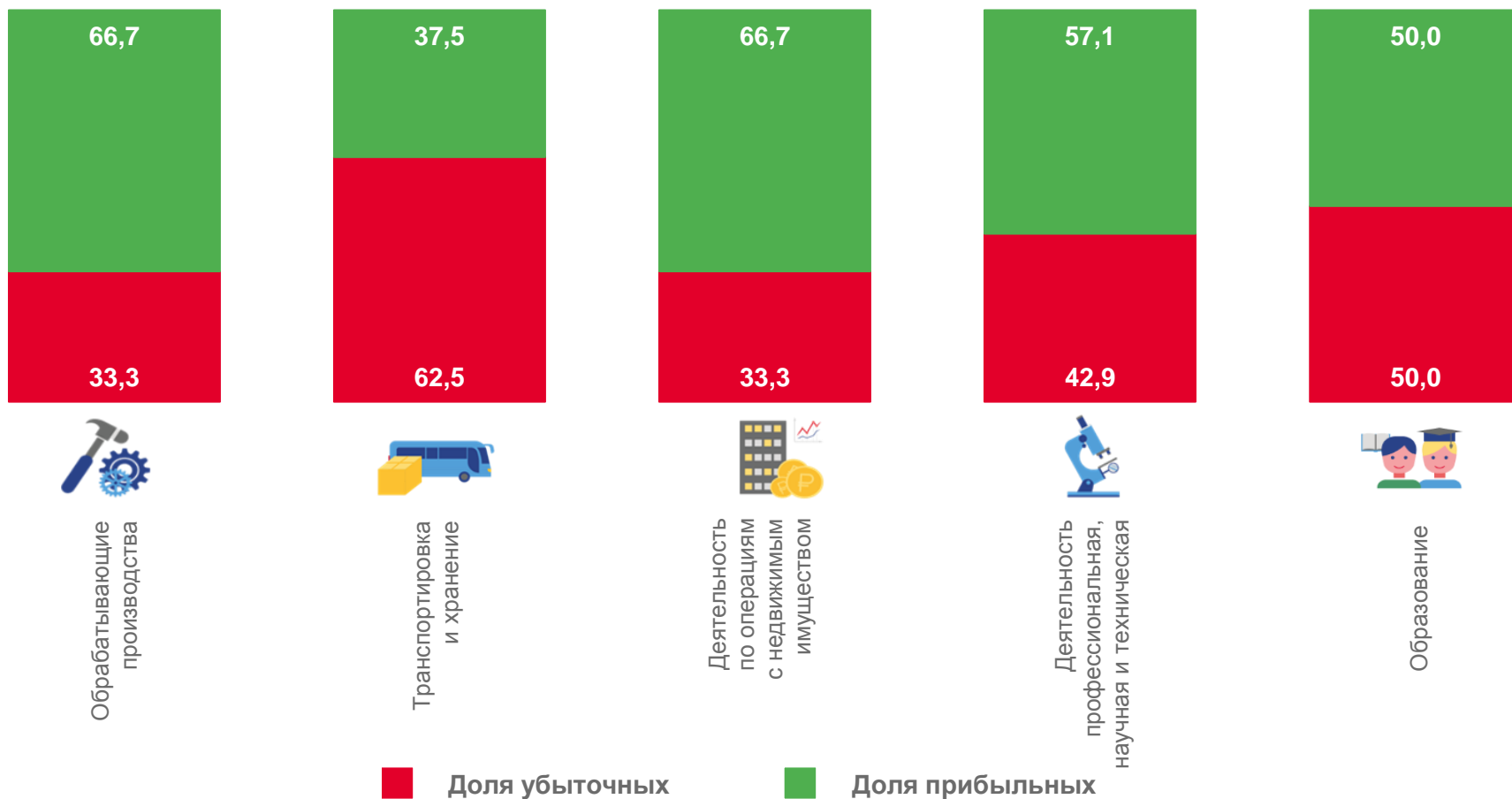
всего по г. Севастополю

▲ **64,4%**

доля прибыльных

▼ **35,6%**

доля убыточных



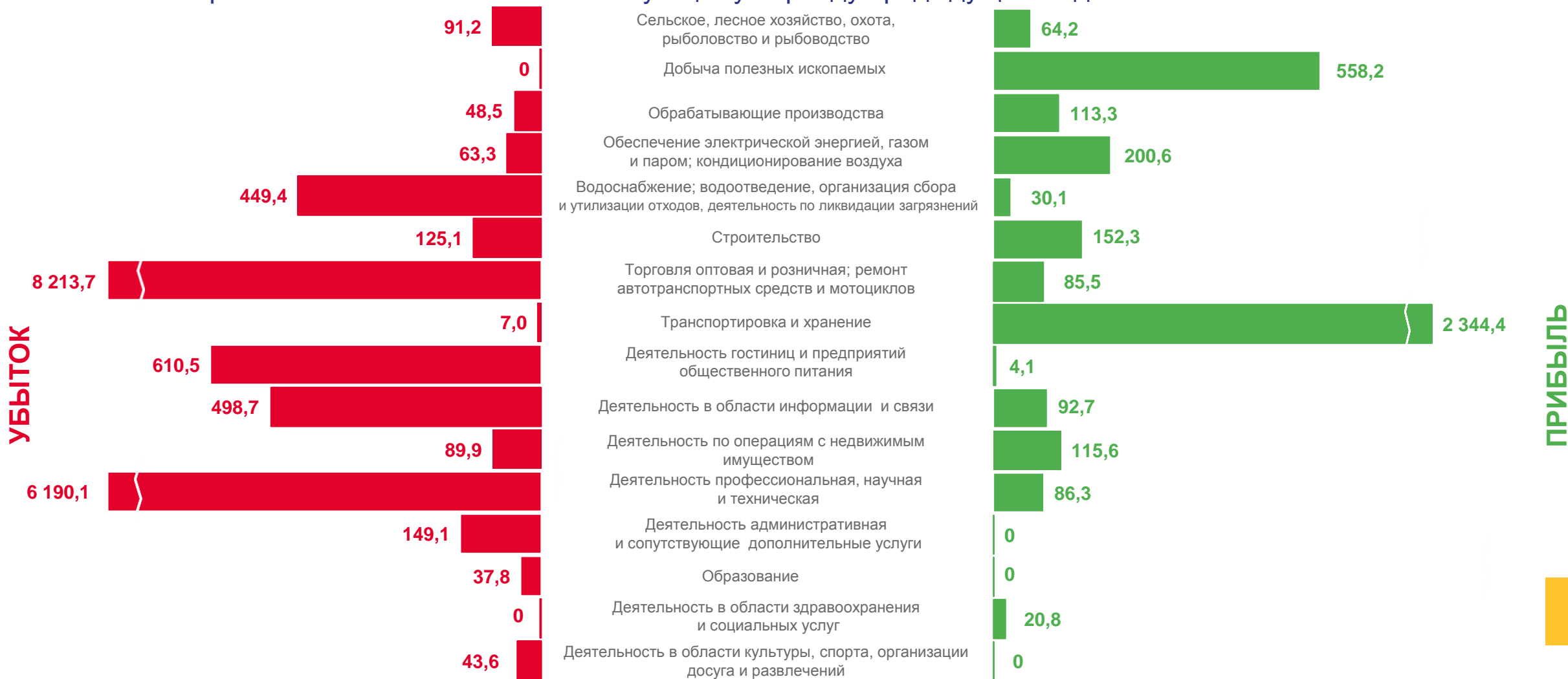
\* по крупным и средним организациям (без организаций с численностью менее 15 чел.) по «хозяйственным» видам экономической деятельности





# ФИНАНСОВЫЕ РЕЗУЛЬТАТЫ ДЕЯТЕЛЬНОСТИ ОРГАНИЗАЦИЙ\*

январь - июль 2023 г. в % к соответствующему периоду предыдущего года



\* по крупным и средним организациям (без организаций с численностью менее 15 чел.) по «хозяйственным» видам экономической деятельности

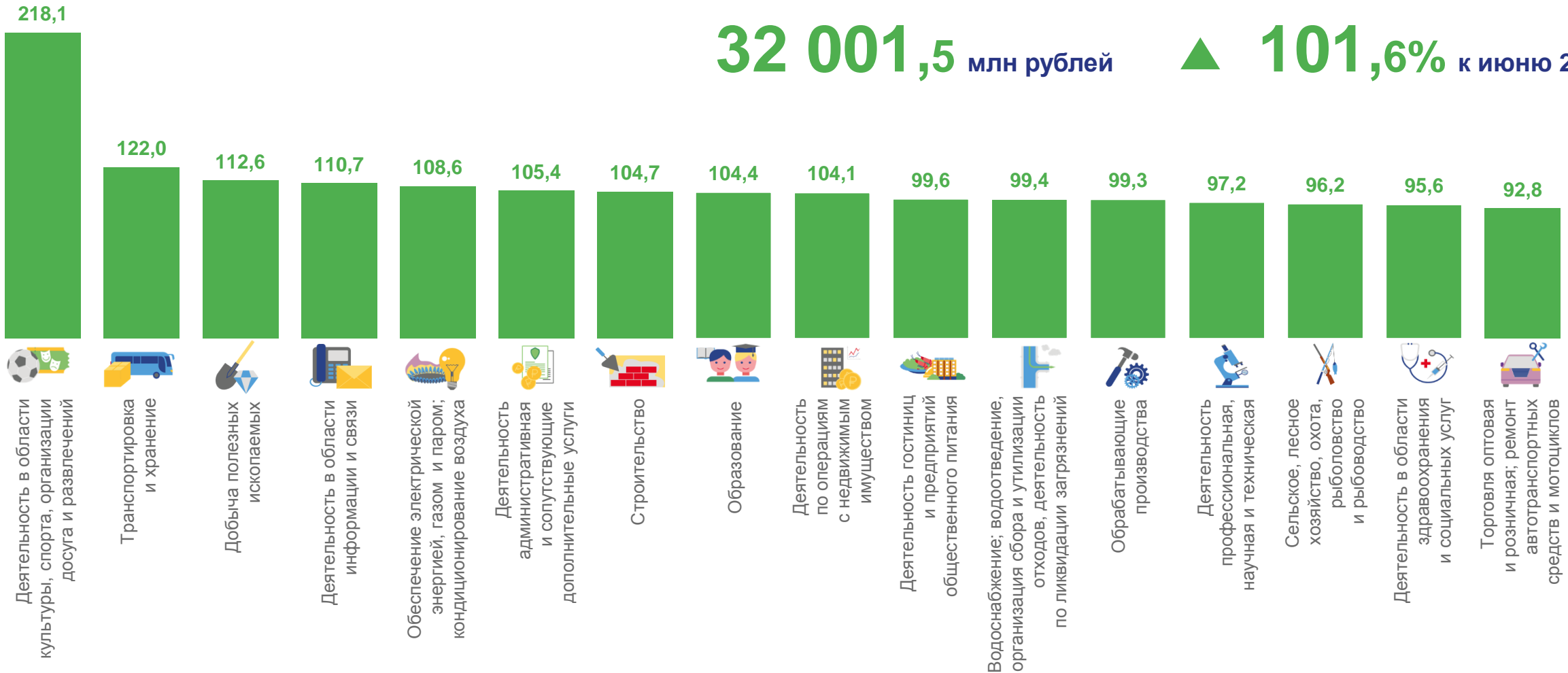


# ДЕБИТОРСКАЯ ЗАДОЛЖЕННОСТЬ ОРГАНИЗАЦИЙ\*

июль 2023 г. в % к предыдущему периоду

**32 001,5** млн рублей

**▲ 101,6%** к июню 2023 г.



\* по крупным и средним организациям (без организаций с численностью менее 15 чел.) по «хозяйственным» видам экономической деятельности



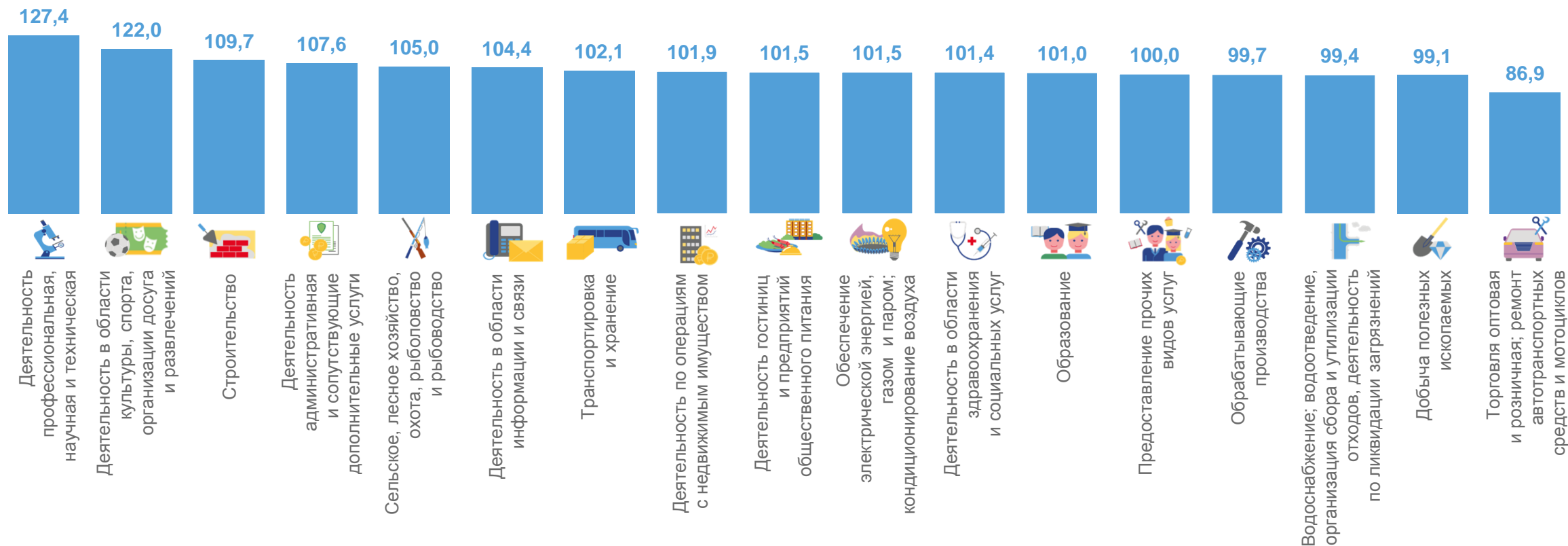


# КРЕДИТОРСКАЯ ЗАДОЛЖЕННОСТЬ ОРГАНИЗАЦИЙ\*

июль 2023 г. в % к предыдущему периоду

**56 673,7** млн рублей

**▲ 102,8%** к июню 2023 г.



\* по крупным и средним организациям (без организаций с численностью менее 15 чел.) по «хозяйственным» видам экономической деятельности





# ПРОСРОЧЕННАЯ КРЕДИТОРСКАЯ И ДЕБИТОРСКАЯ ЗАДОЛЖЕННОСТЬ ОРГАНИЗАЦИЙ\*

июль 2023 г. в % к общей кредиторской / дебиторской задолженности

кредиторская задолженность **3,2%**



дебиторская задолженность **6,4%**



...<sup>1)</sup> Данные не публикуются в целях обеспечения конфиденциальности первичных статистических данных, полученных от организаций, в соответствии с Федеральным законом от 29.11.2007 №282-ФЗ «Об официальном статистическом учете и системе государственной статистики в Российской Федерации» (ст.4 п.5, ст.9 п. 1).

\* по крупным и средним организациям (без организаций с численностью менее 15 чел.) по «хозяйственным» видам экономической деятельности





# УРОВЕНЬ РЕНТАБЕЛЬНОСТИ (УБЫТОЧНОСТИ)\*

январь - июнь 2023 г.

уровень рентабельности (убыточности) в % к затратам на производство проданных товаров, продукции, работ, услуг



23,4%

Добыча полезных ископаемых



- 81,9%

Деятельность в области культуры, спорта, организации досуга и развлечений

▲ 0,3%



19,5%

Деятельность по операциям с недвижимым имуществом



- 73,9%

Деятельность административная и сопутствующие дополнительные услуги



7,4%

Деятельность профессиональная, научная и техническая



- 69,5%

Деятельность гостиниц и предприятий общественного питания

\* по крупным и средним организациям (без организаций с численностью менее 15 чел.) по «хозяйственным» видам экономической деятельности

